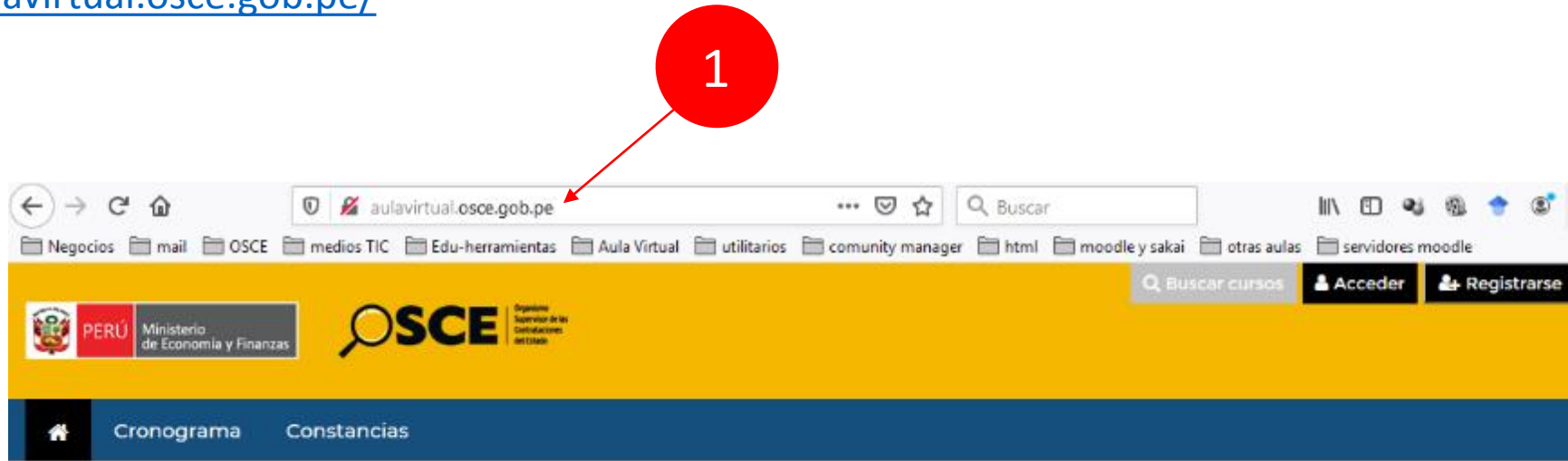


¿Cómo ingresar al aula virtual del OSCE?



Paso 1.- Ingresa al aula virtual digitando la siguiente dirección electrónica en la barra de direcciones:
<http://aulavirtual.osce.gob.pe/>



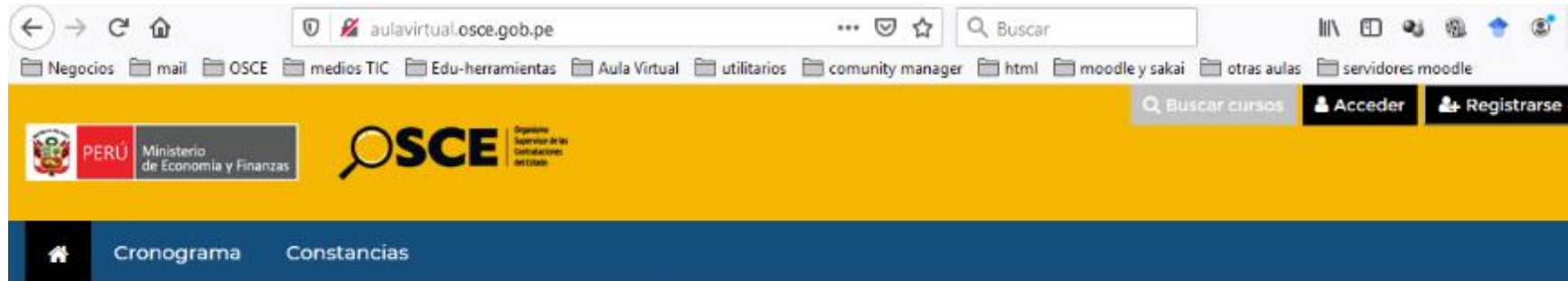
ADQUIERE NUEVAS COMPETENCIAS

Utiliza tus conocimientos, habilidades, actitudes y valores éticos para gestionar contrataciones del Estado.

[VER MÁS](#)



Paso 2.- Seleccione la opción: “**Regístrese**”, de aula virtual.



ADQUIERE NUEVAS COMPETENCIAS

Utiliza tus conocimientos, habilidades, actitudes y valores éticos para gestionar contrataciones del Estado.

[VER MÁS](#)



Paso 3.- Complete, por única vez, sus datos completos para crear un usuario y clave de acceso. No olvidar que los campos en rojo son obligatorios

3

Nueva cuenta

▼ Colapsar todo

Crear un nuevo usuario y contraseña para acceder al sistema

DNI **!**

La contraseña debería tener al menos 8 caracter(es)

Contraseña **!**

Por favor, escriba algunos datos sobre usted

Dirección **!** de correo

Correo (de **!** nuevo)

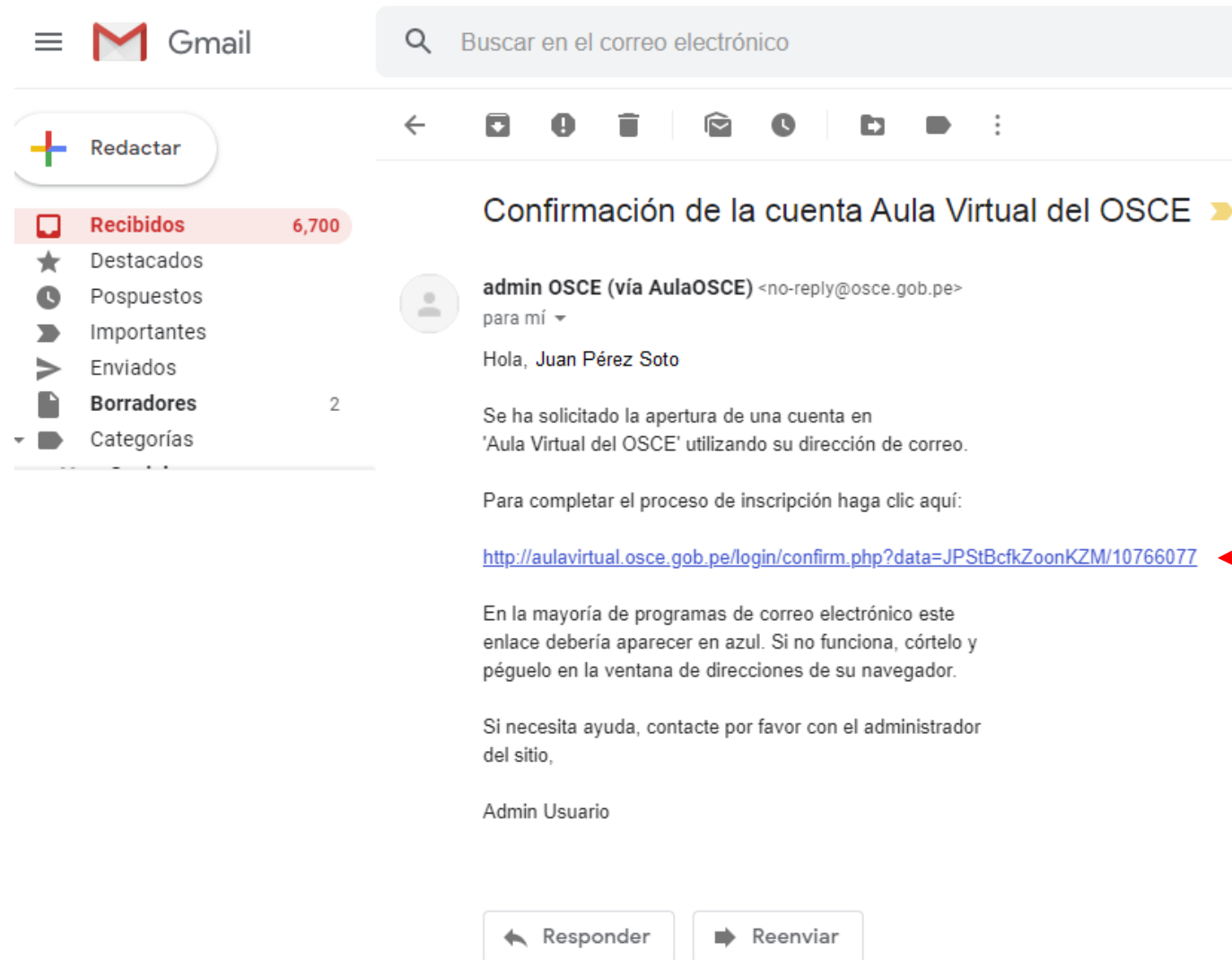
Nombre **!**

Apellido(s) **!**

Se sugiere que los correos NO sean institucionales (.gob.pe), sino los personales (Gmail, Hotmail, yahoo, otros)

Apellidos completos y sin errores

Paso 4.- Luego de completar sus datos, el sistema le enviará un correo de confirmación. Ingrese allí y hacer clic en el enlace.



☰ Gmail

Buscar en el correo electrónico

Redactar

Recibidos 6,700

- Destacados
- Pospuestos
- Importantes
- Enviados
- Borradores 2
- Categorías

Confirmación de la cuenta Aula Virtual del OSCE

admin OSCE (vía AulaOSCE) <no-reply@osce.gob.pe> para mí

Hola, Juan Pérez Soto

Se ha solicitado la apertura de una cuenta en 'Aula Virtual del OSCE' utilizando su dirección de correo.

Para completar el proceso de inscripción haga clic aquí:

<http://aulavirtual.osce.gob.pe/login/confirm.php?data=JPStBcfkZoonKZM/10766077>

En la mayoría de programas de correo electrónico este enlace debería aparecer en azul. Si no funciona, córtelo y péguelo en la ventana de direcciones de su navegador.

Si necesita ayuda, contacte por favor con el administrador del sitio,

Admin Usuario

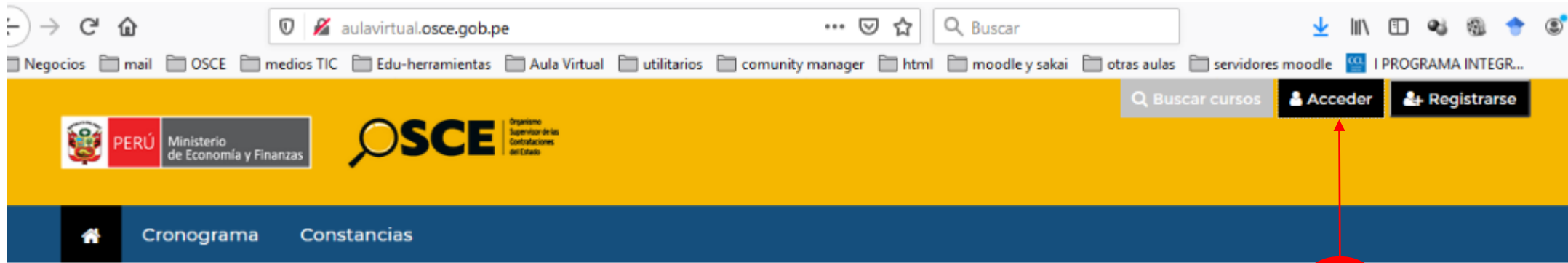
Responder Reenviar

4

¡Felicidades!

Has creado tu cuenta en el aula virtual del OSCE. Ahora podrás matricularte en todos los cursos que estén disponibles, en modalidad virtual y semipresencial. Veamos un ejemplo:

Paso 1.- Ingresa al aula virtual <http://aulavirtual.osce.gob.pe/> y presiona en la opción “acceder”



1

Paso 2.- En los campos que aparecen a continuación, digita tu nombre de usuario y clave de acceso creados. Luego presiona en la flecha ubicada a lado derecho de los campos

2

Clic aquí

DNI

Contraseña

¿Ha olvidado su nombre de usuario o contraseña?

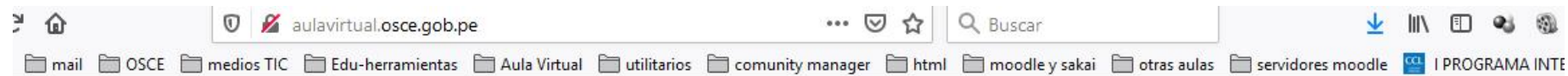
Buscar cursos

Cerrar

Registrarse

Si olvidaste tu usuario o contraseña,
presiona en el siguiente enlace

Paso 3.- Para matricularse en un curso, baja hasta la parte final de la página y selecciona el curso que más te convenga



CURSOS DISPONIBLES

Explora nuestros ultimos cursos

Virtual

Cómo elaborar requerimientos de bienes y servicios - Grupo 1

Sesiones : 3
Horas : 15

[VER CURSO](#)

Semipresencial

Gestión del análisis del requerimiento en el marco de la indagación de mercado

Sesiones : #2
Horas : #2

[VER CURSO](#)

Semipresencial

Gestión de la planificación, identificación y descripción de la necesidad para elaborar el requerimiento

Sesiones : #3
Horas : #3

[VER CURSO](#)

3

Paso 4.- A continuación presiona en la opción “matricularme”

aulavirtual.osce.gob.pe/enrol/index.php?id=16

Edu-herramientas Aula Virtual utilitarios community manager html moodle y sakai otras aulas servidores moodle CCL | PROGRAMA INTEGR.

PERÚ Ministerio de Economía y Finanzas OSCE Organismo Supervisor de las Contrataciones en Estado

Mis cursos ▾ Cronograma Constancias

Página Principal > Cursos > Formación > CERS_G1 > Matricularme en este curso > Opciones de matriculación

Opciones de matriculación

Virtual



Cómo elaborar requerimientos de bienes y servicios - Grupo 1

Sesiones:3 Horas:15

Estudiantes inscritos: 15

Auto-matriculación (Estudiante)

No se requiere clave de matriculación

4

Matricularme

Felicidades, ya estás matriculado. Sólo debes esperar el inicio de la clase, el cual está disponible en el módulo 0 del curso y leer las instrucciones establecidas en el cronograma

Cómo elaborar requerimientos de bienes y servicios



BIENVENIDOS

El Organismo Supervisor de las Contrataciones del Estado - OSCE te da la bienvenida al presente curso. Aquí podrás comprender uno de los aspectos más importantes de la compra pública: El Requerimiento. Por ello, te invito a participar y aprender un poco más sobre este concepto. Bienvenido (a)

 Avisos



No olvides que también tenemos
programas presenciales en:
<https://www.meespecializo.pe>

